


АВТНОМНАЯ НЕКОММЕРЧЕСКАЯ ОРГАНИЗАЦИЯ
ВЫСШЕГО ОБРАЗОВАНИЯ
«СЕВЕРО-КАВКАЗСКИЙ СОЦИАЛЬНЫЙ ИНСТИТУТ»





Утверждаю
Декан юридического факультета
И.В. Петрова
« 24 » мая 2023 г.


**РАБОЧАЯ ПРОГРАММА ДИСЦИПЛИНЫ
ПРАВО ИНТЕЛЛЕКТУАЛЬНОЙ СОБСТВЕННОСТИ**

Направление подготовки: 40.03.01 Юриспруденция
Направленность (профиль) программы: Правоприменительная деятельность
Квалификация выпускника: Бакалавр
Форма обучения: очная/очно-заочная/заочная
Год начала подготовки – 2021, 2022, 2023

Разработана
Старший преподаватель кафедры
частноправовых дисциплин
 Е.В.Новичихина

Согласована
зав. выпускающей кафедрой
частноправовых дисциплин
 И.В. Кулькина

Рекомендована
на заседании кафедры частноправовых
дисциплин
от « 22 » мая 2023 г.
протокол № 9
Зав. кафедрой  И.В. Кулькина

Одобрена
на заседании учебно-методической
комиссии факультета
от « 24 » мая 2023 г.
протокол № 9
Председатель УМК
 И.В. Петрова

Ставрополь, 2023 г.

Содержание

1. Цели освоения дисциплины	3
2. Место дисциплины в структуре ООП	3
3. Планируемые результаты обучения по дисциплине	3
4. Объем дисциплины и виды учебной работы	4
5. Содержание и структура дисциплины	6
5.1. Содержание дисциплины	6
5.2. Структура дисциплины	7
5.3. Занятия семинарского типа	8
5.4. Курсовой проект (курсовая работа, расчетно-графическая работа, реферат, контрольная работа)	9
5.5. Самостоятельная работа	10
6. Образовательные технологии	10
7. Фонд оценочных средств (оценочные материалы) для текущего контроля успеваемости, промежуточной аттестации	11
8. Учебно-методическое и информационное обеспечение дисциплины	11
8.1. Основная литература	11
8.2. Дополнительная литература	11
8.3. Программное обеспечение	11
8.4. Профессиональные базы данных	11
8.5. Информационные справочные системы	11
8.6. Интернет-ресурсы	12
8.7. Методические указания по освоению дисциплины	12
9. Материально-техническое обеспечение дисциплины	23
10. Особенности освоения дисциплины лицами с ограниченными возможностями здоровья	23
Приложение	25

1. ЦЕЛИ ОСВОЕНИЯ ДИСЦИПЛИНЫ

Целями освоения дисциплины «Право интеллектуальной собственности» является компетентностная подготовка студентов в соответствии с требованиями ФГОС, в том числе:

формирование теоретических знаний и практических навыков применения норм в области правовой охраны, использования и реализации прав на результаты интеллектуальной деятельности и защиты объектов интеллектуальной собственности.

освоение основных теоретических и практических вопросов права интеллектуальной собственности;

приобретение знаний основных нормативно – правовых актов, действующих в области права интеллектуальной собственности;

приобретение практических навыков анализа различных форм договоров, предусматривающих передачу прав на объекты интеллектуальной собственности.

2. МЕСТО ДИСЦИПЛИНЫ В СТРУКТУРЕ ОПОП

Дисциплина «Право интеллектуальной собственности» относится к части формируемой участниками образовательных отношений блока 1 «Дисциплины (модули)» ОПОП.

Предшествующие дисциплины (курсы, модули, практики)	Последующие дисциплины (курсы, модули, практики)
Теория государства и права	Производственная практика (преддипломная практика)
Гражданское право	
Конституционное право	

3. ПЛАНИРУЕМЫЕ РЕЗУЛЬТАТЫ ОБУЧЕНИЯ ПО ДИСЦИПЛИНЕ

Формируемые компетенции (код компетенции,)	Код и наименование индикатора (индикаторов) достижения компетенции	Планируемые результаты обучения
ПК-1. Способен собирать и анализировать информацию и документы в рамках правового сопровождения и (или) контроля соответствия деятельности субъектов права требованиям законодательства	ПК-1.2. Анализирует информацию и документы при проведении проверки на соответствие деятельности субъектов права требованиям законодательства.	Знает: законодательство, предмет и метод права интеллектуальной собственности; Умеет: определять правовую природу юридического факта и возникающих в связи с ним правовых отношений; Владеет навыками анализа и оценки информации и документов на соответствие деятельности субъектов права требованиям законодательства.

ПК-2. Способность оказывать правовую помощь физическим и юридическим лицам, осуществлять представительство в судебных и административных органах	ПК-2.1. Выполняет квалификацию правовой формы общественных отношений в соответствующей сфере правового регулирования, определяет круг обстоятельств, имеющих юридическое значение	Знает: понятие, сущность, структуру, виды и критерии отнесения общественных отношений к предмету права интеллектуальной собственности; Умеет: определять правовую природу правоотношений интеллектуальной собственности; Владеет: навыками квалификации фактов и правоотношений.
--	---	---

4. ОБЪЕМ ДИСЦИПЛИНЫ И ВИДЫ УЧЕБНОЙ РАБОТЫ

Общий объем дисциплины составляет 3 зачетные единицы, 108 академических часов.

ОЧНАЯ ФОРМА ОБУЧЕНИЯ

Вид учебной работы	Всего часов	Триместры
		Б
Контактная работа (всего)	42	42
в том числе:		
1) занятия лекционного типа (ЛК)	14	14
из них		
– лекции	14	14
2) занятия семинарского типа (ПЗ)	28	28
из них		
– семинары (С)	26	26
– практические занятия (ПР)	2	2
– лабораторные работы (ЛР)		
3) групповые консультации		
4) индивидуальная работа		
5) промежуточная аттестация		
Самостоятельная работа (всего) (СР)	66	66
в том числе:		
Курсовой проект (работа)		
Расчетно-графические работы		
Контрольная работа		
Реферат	10	10
Самоподготовка	56	56
Подготовка к аттестации		
Общий объем, час	108	108
Форма промежуточной аттестации	зачет	зачет

ОЧНО-ЗАОЧНАЯ ФОРМА ОБУЧЕНИЯ

Вид учебной работы	Всего часов	Триместры
		В
Контактная работа (всего)	28	28
в том числе:		
1) занятия лекционного типа (ЛК)	14	14

из них		
– лекции	14	14
2) занятия семинарского типа (ПЗ)	14	14
из них		
– семинары (С)	12	12
– практические занятия (ПР)	2	2
– лабораторные работы (ЛР)		
3) групповые консультации		
4) индивидуальная работа		
5) промежуточная аттестация		
Самостоятельная работа (всего) (СР)	80	80
в том числе:		
Курсовой проект (работа)		
Расчетно-графические работы		
Контрольная работа		
Реферат	10	10
Самоподготовка	70	70
Подготовка к аттестации		
Общий объем, час	108	108
Форма промежуточной аттестации	зачет	зачет

ЗАОЧНАЯ ФОРМА ОБУЧЕНИЯ

Вид учебной работы	Всего часов	Триместры
		Г
Контактная работа (всего)	10,3	10,3
в том числе:		
1) занятия лекционного типа (ЛК)	4	4
из них		
– лекции	4	4
2) занятия семинарского типа (ПЗ)	6	6
из них		
– семинары (С)	4	4
– практические занятия (ПР)	2	2
– лабораторные работы (ЛР)		
3) групповые консультации		
4) индивидуальная работа		
5) промежуточная аттестация	0,3	0,3
Самостоятельная работа (всего) (СР)	97,7	97,7
в том числе:		
Курсовой проект (работа)		
Расчетно-графические работы		
Контрольная работа		
Реферат	10	10
Самоподготовка	84	84
Подготовка к аттестации	3,7	3,7
Общий объем, час	108	108
Форма промежуточной аттестации	зачет	зачет

5. СОДЕРЖАНИЕ И СТРУКТУРА ДИСЦИПЛИНЫ

5.1. Содержание дисциплины

№ раздела (темы)	Наименование раздела (темы)	Содержание раздела (темы)
1.	Понятие интеллектуальной собственности и система ее правовой охраны	<p>Понятие и правовое регулирование интеллектуальной собственности.</p> <p>Нормативные правовые акты, нормы международного права и международных договоров Российской Федерации; их иерархия и юридическая сила.</p> <p>Понятие и принципы авторского права.</p> <p>Понятие и принципы патентного права.</p> <p>Общая характеристика института средств индивидуализации участников гражданского оборота.</p>
2.	Объекты и субъекты авторского права. Защита авторских и смежных прав	<p>Объекты авторского права, основные требования законодательства, предъявляемые к ним</p> <p>Субъекты авторского права: общая характеристика.</p> <p>Средства защиты авторских прав.</p>
3.	Объекты и субъекты патентного права. Защита прав авторов и патентообладателей	<p>Объекты патентного права: общая характеристика, основные требования законодательства, предъявляемые к ним.</p> <p>Понятие и условия патентоспособности изобретения.</p> <p>Понятие и условия патентоспособности полезной модели.</p> <p>Понятие и условия патентоспособности промышленного образца (новизна, оригинальность).</p>
4.	Правовая охрана средств индивидуализации участников гражданского оборота и производимой ими продукции (работ, услуг).	<p>Понятие и признаки фирменного наименования.</p> <p>Субъекты права на фирменное наименование.</p> <p>Понятие и признаки товарных знаков, знаков обслуживания и наименований мест происхождения товаров, основные требования законодательства, предъявляемые к ним</p> <p>Защита прав на товарный знак и знак обслуживания.</p>

5.2. Структура дисциплины

Очная форма обучения

№ раздела (темы)	Наименование раздела (темы)	Количество часов					
		Всего	Л	С	ПР	ЛР	СР
Тема 1.	Понятие интеллектуальной собственности и система ее правовой охраны	26	4	6	-	-	16

Тема 2.	Объекты и субъекты авторского права. Защита авторских и смежных прав	26	4	6	-	-	16
Тема 3.	Объекты и субъекты патентного права. Защита прав авторов и патентообладателей	26	4	6	-	-	16
Тема 4.	Правовая охрана средств индивидуализации участников гражданского оборота и производимой ими продукции (работ, услуг).	30	2	8	2	-	18
Общий объем		108	14	26	2	-	66

Очно-заочная форма обучения

№ раздела (темы)	Наименование раздела (темы)	Количество часов					
		Всего	Л	С	ПР	ЛР	СР
Тема 1.	Понятие интеллектуальной собственности и система ее правовой охраны	24	2	2	-	-	20
Тема 2.	Объекты и субъекты авторского права. Защита авторских и смежных прав	28	4	4	-	-	20
Тема 3.	Объекты и субъекты патентного права. Защита прав авторов и патентообладателей	28	4	4	-	-	20
Тема 4.	Правовая охрана средств индивидуализации участников гражданского оборота и производимой ими продукции (работ, услуг).	28	4	2	2	-	20
Общий объем		108	14	12	2	-	80

Заочная форма обучения

№ раздела (темы)	Наименование раздела (темы)	Количество часов					
		Всего	Л	С	ПР	ЛР	СР
Тема 1.	Понятие интеллектуальной собственности и система ее правовой охраны	22	-	-	-	-	22
Тема 2.	Объекты и субъекты авторского права. Защита авторских и смежных прав	28	2	2	-	-	24
Тема 3.	Объекты и субъекты патентного права. Защита прав авторов и патентообладателей	26	-	-	-	-	26
Тема 4.	Правовая охрана средств индивидуализации участников гражданского оборота и производимой ими продукции (работ, услуг).	28	2	2	2	-	22
	Подготовка к аттестации	4					
Общий объем		108	4	4	2	-	94

5.3. Занятия семинарского типа

Очная форма обучения

№ п/п	№ раздела (темы)	Вид занятия	Тема	Количество часов
				ОФО
1.	Тема 1.	С	Понятие интеллектуальной собственности и система ее правовой охраны	6
2.	Тема 2.	С	Объекты и субъекты авторского права. Защита авторских и смежных прав	6

3.	Тема 3.	С	Объекты и субъекты патентного права. Защита прав авторов и патентообладателей	6
4.	Тема 4.	С	Правовая охрана средств индивидуализации участников гражданского оборота и производимой ими продукции (работ, услуг).	8
5.	Тема 4.	ПР	Правовая охрана средств индивидуализации участников гражданского оборота и производимой ими продукции (работ, услуг).	2

Очно-заочная форма обучения

№ п/п	№ раздела (темы)	Вид занятия	Тема	Количество часов
				ОЗФО
1.	Тема 1.	С	Понятие интеллектуальной собственности и система ее правовой охраны	2
2.	Тема 2.	С	Объекты и субъекты авторского права. Защита авторских и смежных прав	4
3.	Тема 3.	С	Объекты и субъекты патентного права. Защита прав авторов и патентообладателей	4
4.	Тема 4.	С	Правовая охрана средств индивидуализации участников гражданского оборота и производимой ими продукции (работ, услуг).	2
5.	Тема 4.	ПР	Правовая охрана средств индивидуализации участников гражданского оборота и производимой ими продукции (работ, услуг).	2

Заочная форма обучения

№ п/п	№ раздела (темы)	Вид занятия	Тема	Количество часов
				ЗФО
1	Тема 1.	С	Понятие интеллектуальной собственности и система ее правовой охраны	-
2.	Тема 2.	С	Объекты и субъекты авторского права. Защита авторских и смежных прав	2
3.	Тема 3.	С	Объекты и субъекты патентного права. Защита прав авторов и патентообладателей	-
4.	Тема 4.	С	Правовая охрана средств индивидуализации участников гражданского оборота и производимой ими продукции (работ, услуг).	2
5.	Тема 4.	ПР	Правовая охрана средств индивидуализации участников гражданского оборота и производимой ими продукции (работ, услуг).	2

5.4. Курсовой проект (курсовая работа, расчетно-графическая работа, реферат, контрольная работа)

Типовые темы рефератов

1. Сущность концепции исключительного права.

2. Понятие и правовая природа интеллектуальных прав.
3. Государственное регулирование отношений в сфере интеллектуальной собственности;
4. Сущность публичной лицензии.
5. Использование результата интеллектуальной деятельности в составе сложного объекта.
6. Переход исключительного права к другим лицам без договора.
7. Коллективное управление авторскими и смежными правами.
8. Вознаграждение за свободное воспроизведение фонограмм и аудиовизуальных произведений в личных целях.
9. Осуществление и защита интеллектуальных прав в сети Интернет.
10. Особенности ответственности информационного посредника за нарушения интеллектуальных прав в сети Интернет.
11. Особенности правового режима произведений, созданных по заказу и при выполнении работ по договору..
12. Осуществление и защита прав публикатора на произведение науки, литературы или искусства;
13. Осуществление и защита прав права на товарный знак.

5.5 Самостоятельная работа

№ раздела (темы)	Виды самостоятельной работы	Количество часов		
		ОФО	ОЗФО	ЗФО
Тема 1-4	1) в самостоятельном изучении теоретического курса (изучение рекомендуемой и лично выбранной литературы в процессе подготовки к аудиторным занятиям, дополнении информации, полученной на лекциях и занятиях семинарского типа 2) в систематизации и закреплении полученных теоретических знаний и практических материалов посредством решения задач; 3) в подготовке рефератов . 4) в подготовке к устному опросу	66	80	94
	Подготовка к аттестации	-	-	3,7

6. ОБРАЗОВАТЕЛЬНЫЕ ТЕХНОЛОГИИ

Информационные технологии, используемые при осуществлении образовательного процесса по дисциплине

- сбор, хранение, систематизация и выдача учебной и научной информации;
- обработка текстовой и эмпирической информации;
- подготовка, конструирование и презентация итогов исследовательской и аналитической деятельности;
- самостоятельный поиск дополнительного учебного и научного материала, с использованием поисковых систем и сайтов сети Интернет, электронных энциклопедий и баз данных;
- использование образовательных технологий в рамках ЭИОС для рассылки, переписки и обсуждения возникших учебных проблем.

Интерактивные и активные образовательные технологии

№ раздела (темы)	Вид занятия	Используемые интерактивные и активные образовательные технологии	Количество часов		
			ОФО	ОЗФО	ЗФО
Тема 2	Л	интерактивная лекция;	2	2	2
Тема 2	С	дискуссия	2	2	2

Практическая подготовка обучающихся

№ раздела (темы)	Вид занятия	Виды работ	Количество часов		
			ОФО	ОЗФО	ЗФО
Тема 4	ПР	составление юридических документов	2	2	2

7. ОЦЕНОЧНЫЕ МАТЕРИАЛЫ ДЛЯ ТЕКУЩЕГО КОНТРОЛЯ УСПЕВАЕМОСТИ И ПРОМЕЖУТОЧНОЙ АТТЕСТАЦИИ

Описание показателей оценивания компетенций, формируемых в процессе освоения дисциплины

Код и наименование формируемой компетенции	Код и наименование индикатора достижения формируемой компетенции	Показатели оценивания (результаты обучения)	Процедуры оценивания (оценочные средства)	
			текущий контроль успеваемости	промежуточная аттестация
ПК-1. Способен собирать и анализировать информацию и документы в рамках правового сопровождения и (или) контроля соответствия деятельности субъектов права требованиям законодательства	ПК-1.2. Анализирует информацию и документы при проведении проверки на соответствие деятельности субъектов права требованиям законодательства.	Знает: законодательство, предмет и метод права интеллектуальной собственности;	Контрольные вопросы Реферат Тестирование	Контрольные вопросы (зачет) Тестирование (зачет)
		Умеет: определять правовую природу юридического факта и возникающих в связи с ним правовых отношений;	Типовые практические задания	Ситуационная задача (зачет)
		Владеет навыками анализа и оценки информации и документов на соответствие деятельности субъектов права требованиям	Типовые практические задания Типовые задания для проектирования юридических	Ситуационная задача (зачет)

		законодательства	документов	
ПК-2. Способность оказывать правовую помощь физическим и юридическим лицам, осуществлять представительство в судебных и административных органах	ПК-2.1. Выполняет квалификацию правовой формы общественных отношений в соответствующей сфере правового регулирования, определяет круг обстоятельств, имеющих юридическое значение	Знает: понятие, сущность, структуру, виды и критерии отнесения общественных отношений к предмету права интеллектуальной собственности;	Контрольные вопросы	Контрольные вопросы (зачет)
		Умеет: определять правовую природу правоотношений интеллектуальной собственности;	Типовые практические задания	Ситуационная задача (зачет)
		Владеет: навыками квалификации фактов и правоотношений.	Типовые практические задания Типовые темы для дискуссий	Ситуационная задача (зачет)
ПК-1, ПК-2				зачет

Типовые задания для текущего контроля

Типовые контрольные вопросы для устного опроса при текущем контроле

1. Понятие авторских и смежных прав.
2. Основные международные соглашения в области авторского права.
3. Основные международные соглашения в области смежных прав.
4. Источники авторского права.
5. Принципы авторского права (свободы творчества, сочетания интересов автора и общества, моральной и материальной заинтересованности автора, всемерной охраны прав автора.
6. Принцип неотчуждаемости личных неимущественных прав автора и непередаваемости их иным способом.
7. Принцип свободы авторского договора.
8. Возникновение авторского права, презумпция авторства.
9. Объекты авторского права, понятие произведения, сущность творческой деятельности.
10. Распространяется ли действие авторского права на какие-либо из следующих объектов: идеи, методы, процессы, системы, способы, концепции, принципы, открытия, факты.
11. Виды произведений, охраняемых авторским правом.

12. Субъекты авторского права (авторы, наследники и иные правопреемники).
13. Составители и переводчики как субъекты авторского права, зависимость осуществления их прав от соблюдения ими прав авторов использованных ими произведений.
14. Осуществление авторских прав на созданное совместным творческим трудом произведение при раздельном и нераздельном соавторстве.
15. Содержание права на опубликование (выпуск в обращение экземпляров произведения) и его отличие от права на обнародование (действие, делающее произведение доступным для всеобщего сведения).
16. Имущественные права авторов (на воспроизведение, на распространение, на исполнение, на передачу в эфир и т.д.).
17. Право автора на вознаграждение, минимальные ставки авторского вознаграждения.
18. Сущность права на воспроизведение.
19. Содержание права на распространение и права на импорт.
20. Содержание права на перевод и права на переработку произведения.
21. Сущность права доступа и права следования, принадлежащих авторам произведений изобразительного искусства.
22. Охрана авторским правом программ для ЭВМ как литературных произведений, охрана баз данных как сборников.
23. Случаи свободного использования произведений без получения согласия автора и без выплаты автору вознаграждения (цитирование, использование в качестве иллюстраций учебного характера, воспроизведение политических речей и докладов в объеме, оправданном информационной целью, репродуцирование в единичном экземпляре без извлечения прибыли, воспроизведение для судебных целей и др. случаи).
24. Случаи использования произведений без получения согласия автора, но с выплатой автору вознаграждения (воспроизведение аудиовизуального произведения или фонограммы исключительно в личных целях без согласия автора, но с выплатой ему вознаграждения).
25. Сроки действия авторских прав.
26. Переход произведений в общественное достояние.
27. Понятие лицензионного договора.
28. Понятие договора отчуждения.
29. Классификация лицензионных договоров.
30. Условия лицензионного договора (стороны, предмет, срок, территория, размер вознаграждения).
31. Условия лицензионного договора, являющиеся недействительными.
32. Форма лицензионного договора.
33. Ограничение ответственности автора по лицензионному договору заказа.
34. Законодательство Российской Федерации о смежных правах, субъекты смежных прав.
35. Случаи свободного использования объектов смежных прав.
36. Цели коллективного управления имущественными авторскими и смежными правами.
37. Субъекты патентного права.
38. Нарушители авторских и смежных прав, понятие контрафактных экземпляров произведений и фонограмм.
39. Основные способы гражданско-правовой защиты авторских и смежных прав.
40. Понятие и принципы патентного права.
41. Система источников патентного права Российской Федерации.
42. Охрана изобретений российских правообладателей за рубежом.
43. Порядок и условия предоставления правовой охраны товарным знакам.
44. Особенности правового режима общеизвестных товарных знаков.

45. Содержание устава коллективного знака.
46. Основные положения Парижской конвенции по охране промышленной собственности 1883г.
47. Основные направления деятельности международных организаций в сфере охраны промышленной собственности (на примере ВОИС).
48. Современное состояние правовой охраны научных открытий. Правовая охрана рационализаторских предложений.
49. Основные принципы Бернской конвенции об охране литературных и художественных произведений 1886 года (национальный режим, не зависящая от соблюдения каких-либо формальностей защита, минимальные стандарты охраны авторских прав).
50. Основные принципы Всемирной (Женевской) конвенции об авторском праве 1952 (1971) года (национальный режим, помещение на произведениях знака охраны авторского права, право на перевод).

Критерии и шкала оценки устного опроса

Оценка «отлично» выставляется студенту, если изложение полученных знаний полное, в системе, в соответствии с требованиями рабочей программы на основе учебной, методической, дополнительной литературы, а также необходимых нормативно-правовых актов; студент понимает актуальность и научно-практическую значимость обсуждаемого вопроса; построение ответа на вопрос четкое, последовательное и грамотное; допускаются единичные несущественные ошибки, самостоятельно исправляемые студентами.

Оценка «хорошо» выставляется студенту, если изложение полученных знаний полное, в системе, в соответствии с требованиями рабочей программы на основе только учебной литературы и необходимых нормативно-правовых актов; студент понимает актуальность и научно-практическую значимость обсуждаемого вопроса; построение ответа на вопрос достаточно четкое, последовательное и грамотное; допускаются отдельные несущественные ошибки, исправляемые студентами после указания преподавателя на них.

Оценка «удовлетворительно» выставляется студенту, если изложение полученных знаний неполное (на основе только учебной литературы), однако это не препятствует усвоению последующего программного материал; студент частично понимает актуальность и научно-практическую значимость обсуждаемого вопроса; затрудняется при самостоятельном воспроизведении ответа; построение ответа непоследовательное и нечеткое; допускаются отдельные существенные ошибки, исправленные с помощью преподавателя.

Оценка «неудовлетворительно» выставляется студенту, если изложение учебного материала неполное, бессистемное, что препятствует усвоению последующей учебной информации; существенные ошибки, неисправляемые даже с помощью преподавателя, или студент отказался от ответа на вопрос.

Типовые тестовые задания:

1. Объектами авторского права являются:
 - а) художественные произведения, научные открытия
 - б) литературные произведения, идеи
 - в) лекции, проповеди
2. Авторским правом охраняются:
 - а) литературные произведения, фонограммы

- б) произведения изобразительного искусства, исполнения творч. произведений
- в) литературные, произведения изобразительного искусства .

3. Срок охраны имущественных прав автора :

- а) всю жизнь
- б) всю жизнь и 70 лет после смерти
- в) всю жизнь и 50 лет после смерти

4. Документ, удостоверяющий имущественные права на фирменное наименование:

- а) свидетельство
- б) патент
- в) договор

5. Авторское право возникает:

- а) с момента возникновения идеи произведения
- б) после регистрации произведения и получения свидетельства
- в) с момента создания произведения

6. Имущественные права на объект интеллектуальной собственности могут действовать неограниченно во времени:

- а) изобретение
- б) торговая марка
- г) полезная модель

7. Какой критерий патентоспособности не применяется к полезной модели:

- а) новизна
- б) изобретательский уровень
- в) промышленная применимость

8. Термин охраны изобретения и охраняемый документ:

- а) 20 лет, патент
- б) 20 лет, свидетельство
- в) 20 лет, договор

9. Всемирная организация интеллектуальной собственности (ВОИС):

- а) входит в состав Организации Объединенных Наций (ООН)
- б) входит в состав Всемирной торговой организации (ВТО)
- в) является независимой организацией

10. В какой из представленных стран раньше других начали выдавать охраняемый документ (патент) на изобретение:

- а) США
- б) Германия
- в) Англия

11. Установите соответствие:

- | | |
|---|------------|
| 1) Понятие «интеллектуальная собственность» в РФ получило свое распространение в научном и правовом обороте в | а) 1991 г. |
| 2) Кодификация законодательства в сфере интеллектуальной собственности | б) 1994 г. |
| 3) Соглашение о торговых аспектах прав интеллектуальной собственности ТРИПС | в) 2006 г. |

12. Установите соответствие:

- | | |
|--|-------------------------|
| 1) техническое решение в любой области, относящееся к продукту или способу | а) изобретение |
| 2) художественно-конструктивное решение, определяющее внешний вид изделия | б) полезная модель |
| 3) техническое решение в любой области, относящееся к образцу устройства | в) промышленный образец |

13. Сроки охраны в соответствии с соглашением по торговым аспектам прав интеллектуальной собственности (TRIPS) (установите соответствие):

1) топология (ст.38)	а) не менее 50 лет
2) товарный знак (ст.18)	б) 10 лет, считая с даты подачи заявки на регистрацию или с первого коммерческого использования, осуществленного где-либо в мире
3) произведение (ст.12)	в) не менее 7 лет

14. Сроки охраны в соответствии с Бернской конвенцией 1971 г.

1) Срок охраны произведения	а) 25 лет после смерти автора
2) Срок охраны произведения, в котором ко времени вступления в силу на его территории настоящей Конвенции срок охраны не исчисляется	б) 10 лет
3) Срок охраны на фотографические произведения и на произведения прикладного искусства	в) 25 лет, считая со времени первого выпуска в свет или со дня регистрации произведения

Критерии и шкала оценки тестов

Оценка «отлично» - 85-100% правильных ответов;

Оценка «хорошо»- 71-85% правильных ответов;

Оценка «удовлетворительно»- 53-70% правильных ответов;

Оценка «неудовлетворительно»- 52% и меньше правильных ответов.

Типовые темы рефератов

1. Сущность концепции исключительного права.
2. Понятие и правовая природа интеллектуальных прав.
3. Государственное регулирование отношений в сфере интеллектуальной собственности;
4. Сущность публичной лицензии.
5. Использование результата интеллектуальной деятельности в составе сложного объекта.
6. Переход исключительного права к другим лицам без договора.
7. Коллективное управление авторскими и смежными правами.

8. Вознаграждение за свободное воспроизведение фонограмм и аудиовизуальных произведений в личных целях.
9. Осуществление и защита интеллектуальных прав в сети Интернет.
10. Особенности ответственности информационного посредника за нарушения интеллектуальных прав в сети Интернет.
11. Особенности правового режима произведений, созданных по заказу и при выполнении работ по договору.
12. Осуществление и защита прав публикатора на произведение науки, литературы или искусства;
13. Осуществление и защита прав права на товарный знак.

Критерии и шкала оценки реферата

Оценка «отлично» выставляется студенту, если выполнены все требования к написанию и защите реферата: обозначена проблема и обоснована её актуальность, сделан краткий анализ различных точек зрения на рассматриваемую проблему и логично изложена собственная позиция, сформулированы выводы, тема раскрыта полностью, выдержан объём, соблюдены требования к внешнему оформлению, даны правильные ответы на дополнительные вопросы.

Оценка «хорошо» выставляется студенту, если основные требования к реферату и его защите выполнены, но при этом допущены недочёты. В частности, имеются неточности в изложении материала; отсутствует логическая последовательность в суждениях; не выдержан объём реферата; имеются упущения в оформлении; на дополнительные вопросы при защите даны неполные ответы.

Оценка «удовлетворительно» выставляется студенту, если имеются существенные отступления от требований к реферированию. В частности: тема освещена лишь частично; допущены фактические ошибки в содержании реферата/эссе или при ответе на дополнительные вопросы; во время защиты отсутствует вывод.

Оценка «неудовлетворительно» выставляется студенту, если тема реферата/эссе не раскрыта, обнаруживается существенное непонимание проблемы.

Типовые темы для групповых дискуссий

1. Осуществление прав на биотехнологические изобретения.
2. Особенности в применении гражданско-правовых способов защиты интеллектуальных патентных прав.
3. Вопросы охраны авторских прав в сети Интернет.

При подготовке к дискуссии приведите примеры из доступной судебной и правоприменительной практики .

Критерии и шкала оценки дискуссий

<i>отлично</i>	при аргументации точки зрения студент показал умение грамотно подбирать факты, излагать основные положения, аргументировано отстаивать свою точку зрения и воспринимать противоположные, отвечать на вопросы оппонентов
<i>хорошо</i>	при аргументации точки зрения студент показал умение грамотно подбирать факты, излагать основные положения, однако не смог убедительно аргументировать свою точку зрения и отвечать на вопросы оппонентов;
<i>удовлетворительно</i>	при аргументации точки зрения студент смог подобрать некоторые факты, но при этом ему не удалось обосновать свою точку зрения;
<i>неудовлетворительно</i>	при аргументации точки зрения студент не смог подобрать аргументы и факты для обоснования своей

позиции.

Типовые практические задания

Задача 1.

Проведите анализ, каким образом и с помощью каких правовых механизмов возможно обособить идеальный объект интеллектуальной собственности в гражданском обороте. Ответ мотивируйте.

Задача 2.

Акционерное общество, являвшееся производителем туристических буклетов и путеводителей, обратилось в арбитражный суд с иском к музею-заповеднику о взыскании компенсации за нарушение авторских прав на картографическое произведение, представляющее собой карту территории заповедника с нанесенными на нее достопримечательностями. По мнению истца, ответчиком издается и распространяется в переработанном виде карта заповедника, права на которую принадлежат истцу; договор о передаче исключительных прав на картографическое произведение не заключался.

Судом для решения вопроса о том, является ли карта заповедника, созданная ответчиком, переработкой творчески созданной карты истца или самостоятельным произведением, назначена экспертиза. Из получившего оценку суда экспертного заключения следует: карта истца и карта ответчика различаются внешним оформлением и авторским стилем – оригинальным расположением на листе для наглядного представления, количеством обозначений и подписями к ним; карты истца и ответчика созданы разными авторами независимо друг от друга.

При этом допущена вероятность использования при создании обеих карт единой исходной информации. Иных доказательств в суд представлено не было.

Проведите анализ. Дайте правовую оценку возникшего казуса. Может ли наличие исключительных прав у истца на свое картографическое произведение являться препятствием иным лицам (в том числе ответчику) самостоятельно создавать на основе той же исходной информации иные карты? Подлежит ли удовлетворению заявленное требование? Проведите первичный поиск и обработку информации, мониторинг судебных дел. Приведите примеры из доступной судебной и правоприменительной практики .

Задача 3.

В конце 18 века Кавендиш, исследуя воздух, обнаружил некую, ни с чем не соединяющуюся часть. Этот факт был достаточно известен среди ученых, считался аномалией, но не привлекал особого внимания. Только столетие спустя Рамсэй, продолжив это исследование, открыл аргон (и явление химического инертности вообще). В 2022 году, в одном из европейских изданий была опубликована статья, посвящённая великим открытиям прошлых столетий.

В статье внимание читателей было обращено на исследования и открытие Рамсэй. Нефедов А. С., считающий себя потомком ученого Рамсэй и правопреемником исключительного права на его исследования и открытие, обратился к издательству с требованием о выплате авторского вознаграждения за использование произведений его родственника.

Обладает ли Нефедов исключительным правом на исследования и открытие своего родственника?

Проведите анализ информации. Оцените правовой казус. Проведите первичный поиск и обработку информации, мониторинг судебных дел. Приведите примеры из доступной судебной и правоприменительной практики .

Задача 4.

В течение нескольких лет Кузнецов А. В. работал над созданием научного произведения, посвященного климатическим условиям Севера, занимался исследованиями, проводил эксперименты, анализировал полученные результаты, формулировал собственные выводы и предложения. Его жена – Кузнецова А. Ф. – оказывала мужу содействие и фиксировала все процессы и полученные результаты на материальные носители.

После опубликования произведения, брак между супругами был расторгнут. Кузнецова А. Ф. предъявила в суд иск к Кузнецову А.В. о разделе совместно нажитого имущества, в том числе исключительного (имущественного) права на произведение, полагая, что ей принадлежит имущественное право в размере $\frac{1}{2}$ доли. По мнению Кузнецовой А. Ф., указанная доля принадлежит ей на основании закона, поскольку произведение создано совместным творческим трудом и, кроме того, все права на произведение были приобретены супругом во время брака, следовательно, должны делиться поровну.

Оцените правовой казус и решите дело по существу. Проведите первичный поиск и обработку информации, мониторинг судебных дел

Критерии и шкала оценки практического задания

Оценка «отлично» выставляется студенту, если показано умение и практические навыки самостоятельно анализировать факты, события, явления, правоотношения в их взаимосвязи и диалектическом развитии; умения принимать юридически значимые решения и их документально оформлять; устанавливать причинно-следственные связи, интегрировать знания различных областей, аргументировать собственную точку зрения.

Оценка «хорошо» выставляется студенту, если показано умение и практические навыки самостоятельно анализировать факты, события, явления, правоотношения в их взаимосвязи и диалектическом развитии, даны достаточно обоснованные ответы на поставленные вопросы в практическом задании; продемонстрировано умение принимать юридически значимые решения и их документально оформлять, но отдельные положения недостаточно увязываются с требованиями нормативных документов; ответы недостаточно четкие.

Оценка «удовлетворительно» выставляется студенту, если даны в основном правильные ответы на все поставленные вопросы, но без должной глубины и обоснования, при выполнении практического задания; частично показано умение и практические навыки самостоятельно анализировать факты, события, явления, правоотношения в их взаимосвязи и диалектическом развитии, документально оформлять юридически значимые решения; ответы нечеткие и без должной логической последовательности.

Оценка «неудовлетворительно» выставляется студенту, если задание, по существу, не выполнено.

Типовые задания для проектирования юридических документов

Подготовьте пакет документов необходимый для регистрации патента

Составьте проект договора коллективного управления имущественными правами обладателей смежных прав.

Критерии и шкала оценки проекта юридических документов

отлично Форма и содержание документа соответствует установленным требованиям.

хорошо Документ соответствует основным требованиям, есть незначительные ошибки в содержании или оформлении документа.

удовлетворительно При составлении документа допущены грубые ошибки в оформлении или в содержательной части

неудовлетворительно

Документ по форме или содержанию не соответствует установленным требованиям.

Типовые задания для промежуточной аттестации
Перечень типовых контрольных вопросов для устного опроса на промежуточной аттестации
(зачет)

1. Защита прав авторов и патентообладателей
2. Правовая охрана средств индивидуализации участников гражданского оборота и производимой ими продукции (работ, услуг).
3. Понятие интеллектуальной собственности и система ее правовой охраны
4. Произведения, не охраняемые авторским правом (официальные документы, государственные символы и знаки, произведения народного творчества, имеющие информационный характер сообщения).
5. Самостоятельные и несамостоятельные произведения (переводы, обработки, сборники и т.д.).
6. Понятие служебного произведения.
7. Личные неимущественные права автора (право авторства, право на имя, право на обнародование произведения и его отзыв, право на защиту репутации автора).
8. Сроки действия смежных прав.
9. Права исполнителей.
10. Права производителей фонограмм.
11. Права организации эфирного и кабельного вещания.
12. Права создателей баз данных.
13. Права публикаторов.
14. Объекты патентного права.
15. Особенности правовой охраны полезных моделей.
16. Особенности патентоспособности промышленных образцов.
17. Права изобретателей и их гражданско-правовая защита.
18. Права автора промышленного образца и их гражданско-правовая защита.
19. Субъекты права на товарный знак.
20. Основания прекращения правовой охраны товарных знаков.
21. Гражданско-правовая защита прав на товарные знаки и знаки обслуживания.
22. Особенности правового режима наименований мест происхождения товаров.
23. Существенные условия лицензионных договоров.
24. Правовой режим коммерческой тайны.
25. Фирменное наименование, его состав.
26. Основания возникновения и прекращения правовой охраны фирменного наименования.
27. Международно-правовое сотрудничество в сфере охраны промышленной собственности.
28. Личные неимущественные права авторов.
29. Правомочие воспроизведения и использования результата интеллектуальной собственности.
30. Определение исключительного права.
31. Место исключительных прав в системе гражданских прав.
32. Защита авторских и смежных прав

Типовые тестовые задания для промежуточной аттестации (зачет)

1. Субъекты патентных прав (установите соответствие):

1) автор изобретения (изобретатель)	а) право авторства
-------------------------------------	--------------------

2) заявитель	б) право на получение вознаграждения
3) патентообладатель	в) право на получение патента

2. Личные неимущественные права авторов:

1) право на имя	а) осуществить действия или дать разрешение на осуществление действий, которые впервые делают произведение общедоступным
2) право на неприкосновенность произведения	б) право использовать или разрешать использовать произведение под своим именем или псевдонимом
3) право на обнародование произведения	в) не допускается без согласия автора внесение в его произведение изменений любого вида

3. Срок действия исключительного права на объекты смежных прав

1) на фонограмму и исполнение	а) 15 лет
2) на базы данных	б) 25 лет
3) право публикатора на произведение	в) вся жизнь производителя и 50 лет после его смерти

4. Обладатели смежных прав (установите соответствие):

1) право на исполнение	а) производитель или его правопреемники
2) право на фонограмму	б) автор-исполнитель, его наследники и иные правопреемники
3) право на теле-(радио) передачу	в) вещательная организация или ее правопреемники

5. Установите соответствие (Брюссельская конвенция 1974 г.):

1) программа	а) создаваемая с помощью электронных средств несущая частота
2) сигнал	б) любое устройство, находящееся во внеземном пространстве
3) спутник	в) совокупность материалов, получаемых непосредственно или в записи, состоящих из изображений, звуков

6. Установите последовательность порядка получения свидетельства:

1) формальная экспертиза, 2) решение экспертизы, 3) выдача свидетельства, 4) экспертиза заявленного обозначения, 5) подача заявки

б. Срок действия свидетельства об исключительном праве на НМПТ составляет:

- а) 1 год;
- б) 5 лет;
- в) 10 лет, с возможностью продления каждый раз на 10 лет;
- г) 20 лет, с возможностью продления каждый раз на 10 лет;
- д) нет правильного ответа.

7. Нарушение исключительного права на НМПТ может повлечь:

- а) гражданско-правовую, административную и уголовную ответственность;
- б) только гражданско-правовую ответственность;
- в) административную, гражданскую и дисциплинарную ответственность;
- г) уголовную и административную ответственность;
- д) нет правильного ответа.

8. Правообладатель НМПТ вправе требовать по своему выбору от нарушителя вместо возмещения убытков выплаты компенсации в размере:

- а) от десяти тысяч до пяти миллионов рублей
- б) от 100 тысяч рублей
- в) до пяти миллионов рублей

9. Юридическому лицу принадлежит исключительное право использования своего фирменного наименования в качестве средства индивидуализации любым не противоречащим закону способом (исключительное право на фирменное наименование), в том числе путем его указания на вывесках, бланках, в счетах и иной документации, в объявлениях и _____, на товарах или их упаковках, в сети "Интернет"

10. Сокращенные фирменные наименования, а также фирменные наименования на языках народов Российской Федерации и иностранных языках защищаются исключительным правом на фирменное наименование при условии их включения в _____

Типовые ситуационные задания для промежуточной аттестации (зачет)

1. Сотрудники фирмы «Аргус», специализирующейся в области создания компьютерных игр, разработали новую игру «VIBL», пользующуюся большим спросом. В разработке участвовали сотрудник Иванчук, разработавший алгоритм игры, и программисты Алюторцев и Чванов.

- Назовите объекты и субъекты авторского права по данной разработке?
- Кто является автором данной разработки?
- Кому принадлежат личные неимущественные и исключительные права?
- Какие права принадлежат фирме «Аргус»?
- Проведите анализ информации и документа. Дайте мотивированный ответ о соответствии законодательству.

2. Студент М. в рамках курсовой работы написал программу «TRANS», в основе которой лежит алгоритм решения транспортной задачи.

- Назовите объекты и субъекты авторского права по данной разработке?
- Кто является автором данной разработки?
- Кому принадлежат личные неимущественные и исключительные права?
- Проведите анализ информации и документа. Дайте мотивированный ответ о соответствии законодательству.

3. Программист фирмы «ТОРЕХ» по собственной инициативе написал программу «FINFOREX» для мониторинга ситуаций на валютном рынке и предложил ее к продаже. Для продвижения программы на рынок он привлек сотрудника рекламного агентства Р, который нашел ему 20 покупателей программы.

- Кто является автором программы «FINFOREX»?
- Кому принадлежат личные неимущественные и исключительные права по данной программе?
- Какие права принадлежат фирме «ТОРЕХ»?
- Проведите анализ информации и документа. Дайте мотивированный ответ о соответствии законодательству.

4. Сотрудник фирмы А. по собственной инициативе написал программу Ф., которую начал активно продавать, но не зарегистрировал данную программу в Федеральном агентстве по интеллектуальной собственности.

- Является ли А. автором данной программы?
- Кому принадлежат исключительные права на данную разработку?
- Проведите анализ информации и документа. Дайте мотивированный ответ о соответствии законодательству.

5. Сотрудники Ломин и Томин предприятия ООО «ЛИК» в рамках своих трудовых обязанностей по заданию директора разработали базу данных сотрудников предприятия.

- Кто является автором (правообладателем) указанной БД?
- Кому принадлежат личные неимущественные и исключительные права по разработанной БД?

6. Программисты предприятия «ФинКом» Иванов, Петров и Сидоров разработали программу «Спрос», которая может быть использована отделами маркетинга предприятий, занимающимися оптовой и розничной торговлей. Разработка была проведена по личной инициативе указанных сотрудников.

- Кто является автором данной программы?
- Кому принадлежат личные неимущественные и исключительные права по разработанной программе?
- Может ли программист Иванов использовать данную программу самостоятельно, не получив предварительного разрешения соавторов?
- Проведите анализ информации и документа. Дайте мотивированный ответ о соответствии законодательству.

6. Студенты 5-го курса технического ВУЗа создали программный комплекс «Games», состоящий из пяти модулей, каждый из которых имеет самостоятельное произведение. Каждый модуль представляет собой игру, а в целом комплекс объединен общей тематикой. Студент Соловьев написал исходные тексты программ к двум модулям, студент Тарыгин также разработал два модуля ПК «Games», а студент Малышев разработал один модуль в указанном ПК.

- Кто является автором данного программного комплекса?
- Может ли студент Малышев использовать разработанный им модуль, не получив предварительного разрешения Соловьева и Тарыгина?

7. Фирма «ЭКО» купила у предприятия «ЛесХоз» программу К. В ходе работы с программой К. выяснилось, что требуется преобразовать объектный код данной программы в исходный текст (декомпилировать программу) для достижения способности к взаимодействию программы К. с другими программами фирмы «ЭКО».

- Кто является автором и правообладателем программы К.?
- Вправе ли фирма «ЭКО» без согласия предприятия «ЛесХоз» и без выплаты ему дополнительного вознаграждения произвести декомпилирование программы?

Проведите анализ информации и документа. Дайте мотивированный ответ о соответствии законодательству.

Критерии и шкала оценки зачета

При оценке знаний, полученных обучающимся при изучении дисциплины, должно быть учтено, что для получения зачета по изученной дисциплине необходимо показать знание и понимание основных вопросов рассмотренного материала, правильно решить тестовое задание, а также способность найти и применить необходимый нормативно-правовой акт для разрешения конкретной ситуации:

оценка «зачтено» выставляется обучающемуся, если он дал четкий, не позволяющий двойного толкования ответ, а также за способность анализировать рассматриваемую норму и применять ее в конкретном случае на практике, убедительно аргументируя свои выводы, либо если первоначально ответ не позволяет однозначно трактовать изложенный обучающимся материал, но при помощи дополнительных вопросов он показывает способность ориентироваться в нормах и применять их к соответствующим обстоятельствам. Тестовое задание решено правильно. На ситуационную задачу дал правильное решение, объяснил суть возникшего спора, разобрал и оценил доводы участников соответствующего спора и обосновал со ссылками на

нормативные акты собственное решение предложенной задачи. В случае вариативности решения задачи следует обосновать все возможные варианты решения;

оценка «не зачтено» выставляется обучающемуся, если в знании основного материала по программе имеются существенные пробелы, а также, если он допустил принципиальные ошибки при изложении материала либо не смог правильно ответить на вопросы преподавателя, не решил тестовое задание, а также ситуационную задачу или совершил грубую ошибку.

МЕТОДИЧЕСКИЕ МАТЕРИАЛЫ, ОПРЕДЕЛЯЮЩИЕ ПРОЦЕДУРЫ ОЦЕНИВАНИЯ

Методические материалы, определяющие процедуры оценивания в рамках текущего контроля успеваемости

Процедура оценивания	Организация деятельности студента
Участие в дискуссии	<p>Дискуссия - оценочное средство, позволяющее включить обучающихся в процесс обсуждения спорного вопроса, проблемы и оценить их умение аргументировать собственную точку зрения.</p> <p>Процедура проведения данного оценочного мероприятия включает в себя: всестороннее обсуждение какого-либо вопроса, проблемы или сопоставлении информации, идей, мнений, предложений по дисциплине.</p> <p>Для подготовки к данному оценочному мероприятию необходимо изучить научную и учебную литературу, составить тезисы. Оцениваются умение обобщать, сопоставлять различные точки зрения по рассматриваемой проблеме, последовательно, четко и логически стройно излагать свою позицию, аргументировать основные положения и выводы, использовать научную литературу.</p>
Выполнение тестовых заданий	<p>Это средство контроля полноты усвоения понятий, представлений, существенных положений отдельных тем (разделов) дисциплины.</p> <p>Процедура проведения данного оценочного мероприятия включает в себя: осуществляется по вариантам; количество вопросов в каждом варианте –10-15; отведенное время– 90 мин. Решение заданий в тестовой форме проводится в течение изучения дисциплины.</p> <p>Для подготовки к данному оценочному мероприятию студенты должны изучить разделы (темы, вопросы), по которым будут задания в тестовой форме, и теоретические источники для подготовки.</p> <p>При проведении тестирования, студенту запрещается пользоваться дополнительной литературой.</p>
Выполнение практических заданий	<p>Практические задания – письменная форма работы студента, предполагает умение выделять главное в исследуемой проблеме, устанавливать причинно-следственные связи, способности к систематизации основных проблем юридической науки, демонстрирует способность решить поставленную задачу, направленную на самостоятельный мыслительный поиск решения проблемы, интегрировать знания различных областей, аргументировать собственную точку зрения.</p> <p>По характеру выполняемых студентами заданий</p>

	<p>практические задания могут быть:</p> <ul style="list-style-type: none"> –аналитические, ставящие своей целью получение новой информации на основе формализованных методов (изучение и анализ первоисточников); –практико-ориентированные задания, связанные с получением навыков применения теоретических знаний для решения практических профессиональных задач (решение ситуационных заданий); –творческие, связанные с получением новой информации путем самостоятельно выбранных подходов к решению задач (составление схем, таблиц). <p>Процедура проведения данного оценочного мероприятия включает в себя: проверку выполненных практических заданий, их защита на практическом занятии или в индивидуальной беседе с преподавателем.</p>
Реферат	<p>Реферат — это письменное краткое изложение статьи, книги или нескольких научных работ, научного труда, литературы по общей тематике; подразумевает раскрытие сущности исследуемой проблемы, включающее обращение к различным точкам зрения на вопрос.</p> <p>Процедура проведения данного оценочного мероприятия включает в себя: защиту материала темы (реферата), отстаивание собственного взгляда на проблему, демонстрацию умения свободно владеть материалом, грамотно формулировать мысли.</p> <p>Защита реферата проводится на занятии семинарского типа, и продолжается 10-15 минут.</p> <p>Студент делает сообщение, в котором освещаются основные проблемы, дается анализ использованных источников, обосновываются сделанные выводы. После этого он отвечает на вопросы преподавателя и аудитории. Все оппоненты могут обсуждать и дополнять реферат, давать ему оценку, оспаривать некоторые положения и выводы.</p>
Устный опрос	<p>Устный опрос - средство контроля усвоения учебного материала по темам занятий.</p> <p>Процедура проведения данного оценочного мероприятия включает в себя: беседу преподавателя с обучающимся на темы, связанные с изучаемой дисциплиной, и рассчитанное на выяснение объема знаний обучающегося по определенному разделу, теме, проблеме (индивидуально или фронтально).</p> <p>Показатели для оценки устного ответа: 1) знание материала; 2) последовательность изложения; 3) владение речью и профессиональной терминологией; 4) применение конкретных примеров; 5) знание ранее изученного материала; 6) уровень теоретического анализа; 7) степень самостоятельности; 8) степень активности в процессе; 9) выполнение регламента.</p> <p>Для подготовки к данному оценочному мероприятию необходимо изучить работы отечественных и зарубежных ученых по теме занятия, просмотреть последние аналитические отчеты и справочники, а также повторить лекционный материал.</p>
Составление проектов документов, заключений по	<p>Документ (заключение) содержит оценки, описывает состояние объектов (фактических обстоятельств) для принятия ответственных решений по отдельным вопросам. Обучающийся, при подготовке таких заданий максимально должен учитывать</p>

условиям	возможную вариативность развития ситуации, изложенной в условиях задания и, по возможности, суметь спрогнозировать возможные варианты развития и отклонения. Учитываются общие и специальные требования к оформлению юридических документов.
----------	---

Методические материалы, определяющие процедуры оценивания в рамках промежуточной аттестации

Зачет – это форма промежуточной аттестации по дисциплине, задачей которого является комплексная оценка уровней достижения планируемых результатов обучения по дисциплине включает в себя: собеседование преподавателя со студентами по контрольному вопросу, тестовому заданию и ситуационному заданию.

Контрольные вопросы	Контрольный вопрос — это средство контроля усвоения учебного материала дисциплины. Процедура проведения данного оценочного мероприятия включает в себя: беседу преподавателя с обучающимся на темы, связанные с изучаемой дисциплиной, и рассчитанное на выяснение объема знаний обучающегося по определенному разделу, теме дисциплины.
Тестовое задание	Оценочное средство, варьирующееся по элементам содержания и по трудности, единица контрольного материала, сформулированная в утвердительной форме предложения с неизвестным. Подстановка правильного ответа вместо неизвестного компонента превращает задание в истинное высказывание, подстановка неправильного ответа приводит к образованию ложного высказывания, что свидетельствует о незнании студентом данного учебного материала.
Ситуационное задание	Оценочное средство, включающее совокупность условий, направленных на решение практически значимой ситуации с целью формирования компетенций, соответствующих основным типам профессиональной деятельности. Процедура проведения данного оценочного мероприятия включает в себя: оценку правильности решения задания, разбор результатов: кратко изложить его содержание, объяснить суть возникшего спора, кратко разобрать и оценить доводы участников соответствующего спора и обосновать со ссылками на нормативные акты собственное решение предложенной задачи. В случае вариативности решения задания следует обосновать все возможные варианты решения.

8. УЧЕБНО-МЕТОДИЧЕСКОЕ И ИНФОРМАЦИОННОЕ ОБЕСПЕЧЕНИЕ ДИСЦИПЛИНЫ

8.1. Основная литература:

1. Зенин, И. А. Право интеллектуальной собственности : учебник для вузов / И. А. Зенин. — 11-е изд., перераб. и доп. — Москва : Издательство Юрайт, 2023. — 577 с. — (Высшее образование). — ISBN 978-5-534-15292-0. — Текст : электронный // Образовательная платформа Юрайт [сайт]. — URL: <https://urait.ru/bcode/520458>.
2. Право интеллектуальной собственности : учебник и практикум для вузов / Е. А. Позднякова [и др.] ; под общей редакцией Е. А. Поздняковой. — 3-е изд., испр. и доп. — Москва : Издательство Юрайт, 2023. — 374 с. — (Высшее образование). — ISBN 978-5-534-12825-3. — Текст : электронный // Образовательная платформа Юрайт [сайт]. — URL: <https://urait.ru/bcode/511224>

3. Щербак, Н. В. Право интеллектуальной собственности: общее учение. Авторское право и смежные права : учебное пособие для вузов / Н. В. Щербак. — 2-е изд., перераб. и доп. — Москва : Издательство Юрайт, 2022. — 342 с. — (Высшее образование). — ISBN 978-5-534-15768-0. — Текст : электронный // Образовательная платформа Юрайт [сайт]. — URL: <https://urait.ru/bcode/509652>

8.2. Дополнительная литература:

1. Право интеллектуальной собственности : учебник для вузов / Л. А. Новоселова [и др.]; под редакцией Л. А. Новоселовой. — 2-е изд., перераб. и доп. — Москва : Издательство Юрайт, 2023. — 300 с. — (Высшее образование). — ISBN 978-5-534-15281-4. — Текст : электронный // Образовательная платформа Юрайт [сайт]. — URL: <https://urait.ru/bcode/511284>



8.3. Программное обеспечение

Microsoft Windows или Яндекс 360
Microsoft Office Professional Plus 2019
Консультант-Плюс
Google Chrome или Яндекс.Браузер

8.4. Профессиональные базы данных

1. Государственная автоматизированная система Российской Федерации «Правосудие» - <https://bsr.sudrf.ru/big5/helpPortal.html>

8.5. Информационные справочные системы

– Информационно-справочная система Верховного Суда - <https://vsrf.ru/lk/practice/cases>

– Справочно-правовая система «Законодательство России» - http://pravo.gov.ru/proxy/ips/?start_search&fattrib=1

8.6. Интернет-ресурсы

– Официальный сайт Верховного Суда РФ - www.vsrfr.ru.
– Официальный сайт Всемирной организации интеллектуальной собственности <http://www.wipo.int/portal/ru>

8.7. Методические указания по освоению дисциплины

Методические указания для подготовки к лекции

Аудиторные занятия планируются в рамках такой образовательной технологии, как проблемно-ориентированный подход с учетом профессиональных и личностных особенностей обучающихся. Это позволяет учитывать исходный уровень знаний обучающихся, а также существующие технические возможности обучения.

Методологической основой преподавания дисциплины являются научность и объективность.

Лекция является первым шагом подготовки студентов к практическим занятиям. Проблемы, поставленные в ней, на практическом занятии приобретают конкретное выражение и решение.

Преподаватель на вводной лекции определяет структуру дисциплины, поясняет цели и задачи изучения дисциплины, формулирует основные вопросы и требования к результатам освоения. При проведении лекций, как правило, выделяются основные понятия и определения.

На первом занятии преподаватель доводит до обучающихся требования к текущей и промежуточной аттестации, порядок работы в аудитории и нацеливает их на проведение самостоятельной работы с учетом количества часов, отведенных на нее учебным планом по направлению подготовки 40.03.01 Юриспруденция и рабочей программой по дисциплине (п. 5.5).

Рекомендуя литературу для самостоятельного изучения, преподаватель поясняет, каким образом максимально использовать возможности, предлагаемые библиотекой СКСИ, в том числе ее электронными ресурсами, а также делает акцент на привлечение ресурсов сети Интернет и профессиональных баз данных для изучения практики.

Выбор методов и форм обучения по дисциплине определяется:

- общими целями образования, воспитания, развития и психологической подготовки обучающихся;
- особенностями учебной дисциплины и спецификой ее требований к отбору дидактических методов;
- целями, задачами и содержанием материала конкретного занятия;
- временем, отведенным на изучение того или иного материала;
- уровнем подготовленности обучающихся;
- уровнем материальной оснащенности, наличием оборудования, технических средств.

Лекции дают обучающимся систематизированные знания по дисциплине, концентрируют их внимание на наиболее сложных и важных вопросах.

Лекции обычно излагаются в традиционном или в проблемном стиле (интерактивная). Проблемный стиль позволяет стимулировать активную познавательную деятельность обучающихся и их интерес к дисциплине, формировать творческое мышление, прибегать к противопоставлениям и сравнениям, делать обобщения, активизировать внимание обучающихся путем постановки проблемных вопросов, поощрять дискуссию. Во время лекционных занятий рекомендуется вести конспектирование учебного материала, обращать внимание на формулировки и категории, раскрывающие суть того или иного явления или процессов, выводы и практические рекомендации.

В конце лекции делаются выводы и определяются задачи на самостоятельную работу. Во время лекционных занятий рекомендуется вести конспектирование учебного материала, обращать внимание на формулировки и категории, раскрывающие суть того или иного явления или процессов, научные выводы и практические рекомендации. В случае недопонимания какой-либо части предмета следует задать вопрос в установленном порядке преподавателю.

Конспект – это систематизированное, логичное изложение материала источника. Различаются четыре типа конспектов:

План-конспект – это развернутый детализированный план, в котором достаточно подробные записи приводятся по тем пунктам плана, которые нуждаются в пояснении.

Текстуальный конспект – это воспроизведение наиболее важных положений и фактов источника.

Свободный конспект – это четко и кратко сформулированные (изложенные) основные положения в результате глубокого осмысливания материала. В нем могут присутствовать выписки, цитаты, тезисы; часть материала может быть представлена планом.

Тематический конспект – составляется на основе изучения ряда источников и дает более или менее исчерпывающий ответ по какой-то схеме (вопросу).

Подготовленный конспект и рекомендуемая литература используются при подготовке к и практическим занятиям. Подготовка сводится к внимательному прочтению учебного материала, к выводу с карандашом в руках всех утверждений, к решению примеров, задач, к ответам на вопросы. Примеры, задачи, вопросы по теме являются средством самоконтроля.

Методические указания для подготовки к занятиям семинарского типа

Основное назначение занятий семинарского типа заключается в выработке у студентов навыков применения законодательства, и закреплению полученных теоретических знаний. Для этого студентам к каждому практическому занятию

предлагаются теоретические вопросы для обсуждения и задания (задачи) для практического решения. Кроме того, участие в практических занятиях предполагает отработку и закрепление студентами навыков работы с информацией, взаимодействия с коллегами и профессиональных навыков (участия в публичных выступлениях, ведения дискуссий и т.п.).

При подготовке к практическому занятию можно выделить 2 этапа:

- организационный;
- закрепление и углубление теоретических знаний.

На первом этапе студент планирует свою самостоятельную работу, которая включает:

- уяснение задания на самостоятельную работу;
- подбор рекомендованной литературы;
- составление плана работы, в котором определяются основные пункты предстоящей подготовки.

Составление плана дисциплинирует и повышает организованность в работе.

Второй этап включает непосредственную подготовку студента к занятию.

Начинать надо с изучения рекомендованной литературы (основной и дополнительной), а также относящихся к теме занятия нормативных актов и судебной практики. Необходимо помнить, что на лекции обычно рассматривается не весь материал, а только его наиболее важная и сложная часть, требующая пояснений преподавателя в контексте контактной работы со студентами. Остальная его часть восполняется в процессе самостоятельной работы. Перечень спорных в доктрине теоретических вопросов по каждой теме, на которые студенты должны обратить особое внимание, определяется преподавателем, ведущим соответствующее занятие, и заранее (до проведения соответствующего практического занятия) доводится до сведения обучающихся в устной или письменной форме. Теоретические вопросы темы могут рассматриваться на практическом занятии самостоятельно или в связи с решением конкретных задач.

Задачи, представленные по каждой теме, имеют практико-ориентированную направленность и призваны максимально приблизить студентов к реальным условиям применения норм гражданского законодательства. Поскольку основная цель решения задач заключается в выработке у студентов способности понимать смысл закона и навыков его применения к конкретным правоотношениям, при решении задачи обучающемуся целесообразно придерживаться следующей схемы действий.

В первую очередь, студенту следует тщательно изучить условия задачи и выделить среди них юридически значимые фактические обстоятельства, затем определить нормы права, подлежащие применению в данной ситуации, после чего дать развернутые и теоретически обоснованные ответы на поставленные вопросы.

Решение задачи может быть представлено в письменной или устной форме. В случае решения задачи в ходе проведения практического занятия студент должен кратко изложить ее содержание, объяснить суть возникшего спора, кратко разобрать и оценить доводы участников соответствующего спора и обосновать со ссылками на нормативные акты собственное решение предложенной задачи. В случае вариативности решения задачи следует обосновать все возможные варианты решения.

В связи с этим работа с рекомендованной литературой обязательна. Особое внимание при этом необходимо обратить на содержание основных положений и выводов, объяснение явлений и фактов, уяснение практического приложения рассматриваемых теоретических вопросов. В процессе этой работы студент должен стремиться понять и запомнить основные положения рассматриваемого материала, примеры, поясняющие его, разобраться в иллюстративном материале, задачах.

Заканчивать подготовку следует составлением плана (перечня основных пунктов) по изучаемому материалу (вопросу). Такой план позволяет составить концентрированное, сжатое представление по изучаемым вопросам и структурировать изученный материал.

В структуре практического занятия традиционно выделяют следующие этапы: 1) организационный этап, контроль исходного уровня знаний (обсуждение вопросов, возникших у студентов при подготовке к занятию; 2) исходный контроль (тесты, опрос, проверка письменных домашних заданий и т.д.), коррекция знаний студентов; 3) обучающий этап (предъявление алгоритма решения заданий, инструкций по выполнению заданий, выполнения методик и др.); 4) самостоятельная работа студентов на занятии; 5) контроль конечного уровня усвоения знаний; 6) заключительный этап.

На практических и семинарских занятиях могут применяться следующие формы работы:

- фронтальная - все студенты выполняют одну и ту же работу;
- групповая - одна и та же работа выполняется группами из 2-5 человек;
- индивидуальная - каждый студент выполняет индивидуальное задание.

Формы практического занятия: 1) традиционная путем теоретического обсуждения спорных вопросов темы путем проведения устного опроса студентов; 2) интерактивная (техника «мозгового штурма», работа в малых группах).

Техника «мозгового штурма»

В целях погружения студентов в тему используется техника «мозгового штурма» по наиболее дискуссионному вопросу темы, не имеющему однозначного решения. Цель проведения мозгового штурма в начале занятия заключается в вовлечении в процесс обучения всех в аудитории и активизации их мыслительной деятельности, диагностировании опыта и знаний студентов.

В результате участия в мозговом штурме студентами отрабатываются навыки получения и работы с информацией (в частности, студентами осуществляется анализ полученных ответов, выделение сведений, имеющих и не имеющих отношение к обсуждаемой проблеме, обнаружение существующих проблем и пробелов, проводится классификация сведений по различным основаниям), а также навыки взаимодействия с коллегами (студентам предоставляется возможность оценить собственную точку зрения и услышать позиции других обучающихся). Продолжительность – 15-20 минут.

Работа в малых группах

Работа в малых группах используется для коллективного поиска правильного варианта или нескольких вариантов предложенных к данной теме блоков вопросов, заданий. С этой целью преподавателем студенты разбиваются на малые рабочие группы в составе не более 3 человек и им предлагается для обсуждения и решения проблемы. По окончании работы в малой группе студенты презентуют полученные результаты и обсуждают их с другими студентами в формате комментирования либо дискуссии. В результате участия в работе в малых группах отрабатываются навыки получения, обмена и работы с информацией, а также профессионально значимые навыки взаимодействия с другими лицами в форме сотрудничества, активного слушания, выработки общего решения и др. Продолжительность – 1-1,5 часа.

В течение занятия студенту необходимо выполнить задания, выданные преподавателем, выполнение которых зачитывается, как текущая работа студента. Для усиления профессиональной направленности практических занятий возможно проведение бинарных занятий, построенных на основе межпредметных связей. На таких занятиях результаты практических заданий, полученных по одной дисциплине, являются основой для их выполнения по другой дисциплине.

Методические указания к подготовке и проведению дискуссии

Правильно организованная дискуссия проходит три стадии развития: ориентация, оценка и консолидация.

На первой стадии вырабатывается определенная установка на решение поставленной проблемы. При этом перед преподавателем (организатором дискуссии) ставятся следующие задачи:

1. Сформулировать проблему и цели дискуссии. Для этого надо объяснить, что обсуждается, что должно дать обсуждение.

2. Создать необходимую мотивацию, т.е. изложить проблему, показать ее значимость, выявить в ней нерешенные и противоречивые вопросы, определить ожидаемый результат (решение).

3. Установить регламент дискуссии, а точнее, регламент выступлений, так как общий регламент определяется продолжительностью практического занятия.

4. Сформулировать правила ведения дискуссии, основное из которых — выступить должен каждый.

5. Добиться однозначного семантического понимания терминов, понятий и т.п.

Вторая стадия — стадия оценки — обычно предполагает ситуацию сопоставления, конфронтации и даже конфликта идей. На этой стадии перед преподавателем ставятся следующие задачи:

1. Начать обмен мнениями, что предполагает предоставление слова конкретным участникам.

2. Собрать максимум мнений, идей, предложений. Для этого необходимо активизировать каждого студента. Выступая со своим мнением, студент может сразу внести свои предложения, а может сначала просто выступить, а позже сформулировать свои предложения.

3. Не уходить от темы, что требует некоторой твердости организатора, а иногда даже авторитарности. Следует тактично останавливать отклоняющихся, направляя их в заданное «русло».

4. Поддерживать высокий уровень активности всех участников. Не допускать чрезмерной активности одних за счет других, соблюдать регламент, останавливать затянувшиеся монологи, подключать к разговору всех присутствующих студентов.

5. Оперативно проводить анализ высказанных идей, мнений, позиций, предложений перед тем, как переходить к следующему витку дискуссии. Такой анализ, предварительные выводы или резюме целесообразно делать через определенные интервалы (каждые 10—15 минут), подводя при этом промежуточные итоги.

6. В конце дискуссии предоставить право студентам самим оценить свою работу (рефлексия).

Третья стадия — стадия консолидации — предполагает выработку определенных единых или компромиссных мнений, позиций, решений. На этом этапе осуществляется контролирующая функция. Задачи, которые должен решить преподаватель, можно сформулировать следующим образом:

1. Проанализировать и оценить проведенную дискуссию, подвести итоги, результаты. Для этого надо сопоставить сформулированную в начале дискуссии цель с полученными результатами, сделать выводы, вынести решения, оценить результаты, выявить их положительные и отрицательные стороны.

2. Помочь участникам дискуссии прийти к согласованному мнению, чего можно достичь путем внимательного выслушивания различных толкований, поиска общих тенденций для принятия решений.

3. Принять групповое решение совместно с участниками. При этом следует подчеркнуть важность разнообразных позиций и подходов.

4. В заключительном слове подвести группу к конструктивным выводам, имеющим познавательное и практическое значение.

Составной частью любой дискуссии является процедура *вопросов и ответов*.

С функциональной точки зрения, все вопросы можно разделить на две группы:

• *Уточняющие (закрытые)* вопросы, направленные на выяснение истинности или ложности высказываний, грамматическим признаком которых обычно служит наличие в предложении частицы «ли», например: «Верно ли что?», «Правильно ли я понял, что?». Ответить на такой вопрос можно только «да» или «нет».

• *Восполняющие (открытые)* вопросы, направленные на выяснение новых свойств или качеств интересующих нас явлений, объектов. Их грамматический признак — наличие вопросительных слов: *что, где, когда, как, почему* и т.д.

Методические указания по подготовке к тестированию

Выполнение тестовых заданий предоставляет студентам возможность самостоятельно контролировать уровень своих знаний, обнаруживать пробелы в знаниях и принимать меры по их ликвидации. Форма изложения тестовых заданий позволяет закрепить и восстановить в памяти пройденный материал. Для формирования заданий использована как закрытая, так и открытая форма. У студента есть возможность выбора правильного ответа или нескольких правильных ответов из числа предложенных вариантов. Для выполнения тестовых заданий студенты должны изучить лекционный материал по теме, соответствующие разделы учебников, учебных пособий и других источников.

Если какие-то вопросы вынесены преподавателем на самостоятельное изучение, следует обратиться к учебной литературе, рекомендованной преподавателем в качестве источника сведений. Также при подготовке к тестированию следует просмотреть конспект практических занятий и выделить в практические задания, относящиеся к данному разделу. Если задания на какие-то темы не были разобраны на занятиях (или решения которых оказались не понятными), следует обратиться к учебной литературе, рекомендованной преподавателем в качестве источника сведений. Полезно самостоятельно решить несколько типичных заданий по соответствующему разделу.

Методические указания к проектированию (составление проектов юридических документов)

Формирование навыков составления юридических документов является одной из важнейших задач освоения дисциплины.

При составлении проектов юридических документов следует соблюдать следующие требования:

1) Юридический документ составляется после тщательного изучения студентом соответствующей его варианту фабулы задачи, специально указанной в задании в качестве фактологической основы. Для успешного выполнения задания по составлению процессуального документа необходимо дать исчерпывающее (как с процессуальной, так и с материально-правовой точки зрения) решение предложенной правовой ситуации, содержащее аргументированный ответ на поставленные в задаче вопросы.

2) Прежде чем приступить к написанию документа, внимательно ознакомьтесь с требованиями, которые предъявляются законом к его содержанию. При этом рекомендуется определить, какие из сведений, подлежащих по закону обязательному включению в текст документа, приведены в фабуле задачи, а какие в ней отсутствуют и, соответственно, должны быть восполнены вами по своему усмотрению. Восполняя недостающие данные, убедитесь в том, что выбранные вами условия не противоречат существу правовой ситуации, изложенной в задаче, и действующему законодательству. Прорабатывая содержание своего будущего процессуального документа, лучше вести черновые записи. Это поможет не допустить ошибок при составлении чистового варианта документа.

3) Никакие пропуски и исправления в документе не допускаются.

Методические рекомендации по решению практической заданий

Суть его заключается в том, что обучающимся предлагают осмыслить реальную жизненную ситуацию, описание которой одновременно отражает не только какую-либо практическую проблему, но и актуализирует определенный комплекс знаний, который

необходимо усвоить при разрешении данной проблемы. При этом сама проблема не имеет однозначных решений.

Формально можно выделить следующие этапы:

- ознакомление обучающихся с текстом;
- анализ ;
- организация обсуждения;
- оценивание участников дискуссии;
- подведение итогов дискуссии.

Ознакомление обучающихся с текстом задания и последующий анализ задания обычно осуществляются за несколько дней до его обсуждения и реализуются как самостоятельная работа обучающихся; при этом время, отводимое на подготовку, определяется видом задания, его объемом и сложностью.

Общая схема работы на данном этапе может быть представлена следующим образом:

в первую очередь следует выявить ключевые проблемы и понять, какие именно из представленных данных важны для решения; войти в ситуационный контекст, определить, кто его главные действующие лица, отобрать факты и понятия, необходимые для анализа, понять, какие трудности могут возникнуть при решении задачи; следующим этапом является выбор метода исследования.

Организация обсуждения задания предполагает формулирование перед обучающимися вопросов, включение их в дискуссию. При разборе учебной ситуации преподаватель может занимать активную или пассивную позицию, иногда он «дирижирует» разбором, а иногда ограничивается подведением итогов дискуссии.

Организация обсуждения обычно основывается на двух методах:

- открытая дискуссия;
- презентация. Это альтернативный метод, который связан с индивидуальным или групповым опросом, в ходе которого обучающиеся делают формальную устную оценку ситуации и предлагают анализ, свои решения и рекомендации. Этот метод развивает у обучающихся коммуникативные навыки, учит их четко выражать свои мысли.

Дискуссия занимает центральное место в методе case-study. Особое место в организации дискуссии при обсуждении и анализе принадлежит использованию метода генерации идей, получившего название «мозговой атаки» или «мозгового штурма».

Публичная (устная) презентация предполагает представление решений группе, она максимально вырабатывает навыки публичной деятельности и участия в дискуссии.

Непубличная презентация часто выступает в виде подготовки отчета по выполнению задания, при этом стимулируются такие качества, как умение подготовить текст, точно и аккуратно составить отчет и т.д. Основное правило письменного анализа заключается в том, чтобы избегать простого повторения информации из текста, информация должна быть представлена в переработанном виде. Самым важным при этом является собственный анализ представленного материала, его соответствующая интерпретация и сделанные предложения.

Как письменная, так и устная презентация результатов анализа может быть групповая и индивидуальная. Индивидуальная презентация формирует ответственность, собранность, волю; групповая - аналитические способности, умение обобщать материал, системно видеть проект.

Методические указания для выполнения самостоятельной работы

Самостоятельная работа студентов заключается:

- 1) в самостоятельном изучении теоретического курса (изучение рекомендуемой и лично выбранной литературы в процессе подготовки к аудиторным занятиям, дополнении информации, полученной на лекциях и занятиях семинарского типа);
- 2) в систематизации и закреплении полученных теоретических знаний и практических материалов посредством решения задач;

- 3) в подготовке рефератов .
- 4) в подготовке к устному опросу

В целях наиболее эффективного изучения дисциплины подготовлены различные задания, различающиеся по преследуемым целям.

Задания представлены – 1) контрольными вопросами, предназначенными для самопроверки; 2) письменными заданиями, включающими задачи и задание.

Задачи самостоятельной внеаудиторной работы студентов заключаются в продолжении изучения теоретического материала дисциплины и в развитии навыков самостоятельного анализа литературы, нормативных правовых актов и материалов правоприменительной практики.

I. Самостоятельное теоретическое обучение предполагает освоение студентом во внеаудиторное время рекомендуемой преподавателем основной и дополнительной литературы. С этой целью студентам рекомендуется постоянно знакомиться с классическими теоретическими источниками по темам дисциплины, а также с новинками литературы, статьями в периодических изданиях, справочных правовых системах.

Для лучшего понимания материала целесообразно осуществлять его конспектирование с возможным последующим его обсуждением на практических занятиях, на научных семинарах и в индивидуальных консультациях с преподавателем. Формы конспектирования материала могут быть различными:

1) обобщение – при подготовке такого конспекта студентом осуществляется анализ и обобщение всех существующих в доктрине подходов по выбранному дискуссионному вопросу раздела, в том числе, дореволюционных ученых, ученых советского и современного периода развития, а также материалов судебной практики. Основная задача студента заключается не только в изложении точек зрения по исследуемому вопросу, но и в выражении собственной позиции с соответствующим развернутым теоретическим обоснованием.

2) рецензия – при подготовке такого конспекта студентом осуществляется рецензирование выбранного источника по изучаемому дискуссионному вопросу, чаще всего, статьи и периодическом издании, тезисов выступления на конференции либо главы из монографии. Для этого студентом дается оценка содержанию соответствующего источника по следующим параметрам: актуальность выбранной темы, в том числе убедительность обоснования актуальности исследования автором; соответствие содержания работы ее названию; логичность, системность и аргументированность (убедительность) выводов автора; научная добросовестность (наличие ссылок на использованные источники, самостоятельность исследования, отсутствие фактов недобросовестных заимствований текстов, идей и т.п.); научная новизна и др.

Формами контроля за самостоятельным теоретическим обучением являются теоретические опросы, которые осуществляются преподавателем на практических занятиях в устной форме, преследующие цель проверки знаний студентов по основным понятиям и терминам по теме дисциплины. В случае представления студентом выполненного им в письменном виде конспекта по предложенным вопросам темы, возможна его защита на практическом занятии или в индивидуальном порядке.

II. Решение задач осуществляется студентами по каждой теме дисциплины в «домашних условиях», результаты решения задач представляются на практическом занятии в устной форме в формате работы в малых группах, участия в дискуссиях.

В связи с тем, что работа с задачами осуществляется во внеаудиторное время, студент может пользоваться любыми источниками и должен представить развернутое, аргументированное решение каждой задачи с мотивированными ссылками на нормативные правовые акты и материалы судебной практики.

Выполнение задания осуществляется в письменной форме по предложенным темам (в частности, путем составления обзора судебной практики). Задание должно быть исполнено и представлено преподавателю на проверку не позднее, чем за две недели до предполагаемой даты его презентации и защиты на практическом занятии или в

индивидуальном порядке. Конкретные требования к содержанию и оформлению результатов выполненных заданий указаны в соответствующих разделах ФОС по дисциплине.

II. Ключевую роль в планировании индивидуальной траектории обучения по дисциплине играет *опережающая самостоятельная работа* (ОПС). Такой тип обучения предлагается в замену традиционной репродуктивной самостоятельной работе (самостоятельное повторение учебного материала и рассмотренных на занятиях алгоритмов действий, выполнение по ним аналогичных заданий). ОПС предполагает следующие виды самостоятельных работ:

познавательного-поисковая самостоятельная работа, предполагающая подготовку докладов, выступлений на практических занятиях, подбор литературы по конкретной проблеме, написание рефератов и др.;

творческая самостоятельная работа, к которой можно отнести выполнение специальных творческих и нестандартных заданий. Задача преподавателя на этапе планирования самостоятельной работы – организовать ее таким образом, чтобы максимально учесть индивидуальные способности каждого обучающегося, развить в нем познавательную потребность и готовность к выполнению самостоятельных работ все более высокого уровня. Студенты, приступая к изучению тем, должны применить свои навыки работы с библиографическими источниками и рекомендуемой литературой, умение четко формулировать свою собственную точку зрения и навыки ведения научных дискуссий. Все подготовленные и представленные тексты должны являться результатом самостоятельной информационно-аналитической работы студентов. На их основе студенты готовят материалы для выступлений в ходе практических занятий.

Методические указания по подготовке к устному опросу

Самостоятельная работа студентов включает подготовку к устному опросу на практических занятиях. Для этого студент изучает лекции, основную и дополнительную литературу, публикации, информацию из Интернет-ресурсов. Кроме того, изучению должны быть подвергнуты различные источники права, как регламентирующие правоотношения, возникающие в рамках реализации основ права, так и отношения, что определяют реализацию их, либо следуют за ними.

Тема и вопросы к практическим занятиям по дисциплине доводятся до студентов заранее. Эффективность подготовки студентов к устному опросу зависит от качества ознакомления с рекомендованной литературой. Для подготовки к устному опросу студенту необходимо ознакомиться с материалом, посвященным теме практического занятия, в рекомендованной литературе, записях с лекционного занятия, обратить внимание на усвоение основных понятий дисциплины, выявить неясные вопросы и подобрать дополнительную литературу для их освещения, составить тезисы выступления по отдельным проблемным аспектам. В среднем, подготовка к устному опросу по одному практическому занятию занимает от 2 до 4 часов в зависимости от сложности темы и особенностей организации студентом своей самостоятельной работы.

Методические указания по подготовке рефератов

Реферат представляет собой краткое изложение содержания монографии (одной или нескольких книг), тематической группы научных статей, материалов научных публикаций по определенной проблеме, вопросу, дискуссии или концепции. Реферат не предполагает самостоятельного научного исследования и не требует определения позиции автора.

Главная задача, стоящая перед студентами при его написании, - научиться осуществлять подбор источников по теме, кратко излагать имеющиеся в литературе суждения по определенной проблеме, сравнивать различные точки зрения. Рефераты являются одной из основных форм самостоятельной работы студентов и средством контроля за усвоением учебного и нормативного материала в объеме, устанавливаемым программой. Для большинства студентов реферат носит учебный характер, однако он

может включать элементы исследовательской работы и стать базой для написания выпускной квалификационной работы.

Порядок подготовки к написанию реферата включает следующие этапы:

1. Подготовительный этап, включающий изучение предмета исследования.

1) Выбор и формулировка темы.

Тема в концентрированном виде должна выражать содержание будущего текста, заключать проблему, скрытый вопрос.

2) Поиск источников.

Составить библиографию, используя систематический и электронный каталоги библиотеки филиала, а также электронно-библиотечных систем; изучить относящиеся к данной теме источники и литературу.

3) Работа с несколькими источниками. Выделить главное в тексте источника, определить их проблематику, выявить авторскую позицию, основные аргументы и доказательства в защиту авторской позиции, аргументировать собственные выводы по данной проблематике.

4) Систематизация материалов для написания текста реферата.

2. Написание текста реферата.

1) Составление подробного плана реферата.

План реферата - это основа работы. Вопросы плана должны быть краткими, отражающими сущность того, что излагается в содержании. Рекомендуется брать не более двух или трех основных вопросов. Не следует перегружать план второстепенными вопросами.

2) Создание текста реферата.

Текст реферата должен подчиняться определенным требованиям: он должен раскрывать тему, обладать связностью и цельностью. Раскрытие темы предполагает, что в тексте реферата излагается относящийся к теме материал и предлагаются пути решения содержащейся в теме проблемы. Связность текста предполагает смысловую соотносительность отдельных компонентов. Цельность – смысловая законченность текста. При написании реферата не следует допускать:

- дословное переписывание текстов из книг и Интернет;
- использование устаревшей литературы;
- подмену научно-аналитического стиля художественным;
- подмену изложения теоретических вопросов длинными библиографическими справками;
- небрежного оформления работы.

Структура реферата.

Объем реферата должен составлять 15-20 страниц компьютерного текста, не считая приложений.

Структура реферата:

1) Титульный лист. Титульный лист является первой страницей реферата.

2) Содержание.

После титульного листа на отдельной странице следует содержание: порядок расположения отдельных частей – подпункты должны иметь названия; номера страниц, указывающие начало этих разделов в тексте реферата.

3) Введение.

Автор обосновывает научную актуальность, практическую значимость, новизну темы, а также указывает цели и задачи, предмет объект и методы исследования. Введение обычно состоит из 2-3 страниц.

4) Основная часть.

Может иметь одну или несколько глав, состоящих из 2-3 параграфов (подпунктов, разделов). Предполагает осмысленное и логичное изложение главных положений и идей, содержащихся в изученной литературе. В тексте обязательны ссылки на первоисточники.

5) Заключение.

Подводится итог проведенному исследованию, формулируются предложения и выводы автора, вытекающие из всей работы. Заключение обычно состоит из 2-3 страниц.

6) Библиографический список.

Включаются только те работы, на которые сделаны ссылки в тексте.

7) Приложения. Включаются используемые в работе документы, таблицы, графики, схемы и др.

Требования к оформлению реферата

Реферат оформляется на русском языке в виде текста, подготовленного на персональном компьютере с помощью текстового редактора и отпечатанного на принтере на листах формата А4 с одной стороны. Текст на листе должен иметь книжную ориентацию, альбомная ориентация допускается только для таблиц и схем приложений. Шрифт текста – The Times New Roman, размер – 14, цвет – черный. Поля: левое – 3 см., правое – 1,5 см., верхнее и нижнее – 2 см. Межстрочный интервал – 1,5 пт. Абзац – 1,25 см.

Допускается использование визуальных возможностей акцентирования внимания на определенных терминах, определениях, применяя инструменты выделения и шрифты различных стилей.

Наименования всех структурных элементов реферата (за исключением приложений) записываются в виде заголовков строчными буквами по центру страницы без подчеркивания (шрифт 14 полужирный).

Страницы нумеруются арабскими цифрами с соблюдением сквозной нумерации по всему тексту.

Номер страницы проставляется в центре нижней части листа без точки.

Титульный лист включается в общую нумерацию страниц. Номер страницы на титульном листе не проставляется (нумерация страниц – автоматическая).

Приложения включаются в общую нумерацию страниц.

Главы имеют порядковые номера и обозначаются арабскими цифрами. Номер раздела главы состоит из номеров главы и ее раздела, разделенных точкой.

Цитаты воспроизводятся с соблюдением всех правил цитирования (соразмерная кратность цитаты, точность цитирования). Цитируемая информация заключается в кавычки, указывается источник цитирования, а также номер страницы источника, из которого приводится цитата (при наличии).

Цифровой (графический) материал (далее - материалы), как правило, оформляется в виде таблиц, графиков, диаграмм, иллюстраций и имеет по тексту отдельную сквозную нумерацию для каждого вида материала, выполненную арабскими цифрами. В библиографическом списке указывается перечень изученных и использованных при подготовке реферата источников.

Библиографический список является составной частью работы. Количество и характер источников в списке дают представление о степени изученности конкретной проблемы автором, документально подтверждают точность и достоверность приведенных в тексте заимствований: ссылок, цитат, информационных и статистических данных. Список помещается в конце работы, после Заключения.

Библиографический список содержит сведения обо всех источниках, используемых при написании работы. Список обязательно должен быть пронумерован.

Приложения к реферату оформляются на отдельных листах, причем каждое из них должно иметь свой тематический заголовок и в правом верхнем углу страницы надпись «Приложение» с указанием его порядкового номера арабскими цифрами. Характер приложения определяется студентом самостоятельно, исходя из содержания работы. Текст каждого приложения может быть разделен на разделы, которые нумеруют в пределах каждого приложения. Приложения должны иметь общую с остальной частью работы сквозную нумерацию страниц.

Методические указания по подготовке к промежуточной аттестации

Промежуточная аттестация по дисциплине проводится в форме зачета.

Оценочные материалы для промежуточной аттестации определяются Фондом оценочных средств (оценочные материалы) для проведения текущего контроля успеваемости и промежуточной аттестации.

9. МАТЕРИАЛЬНО-ТЕХНИЧЕСКОЕ ОБЕСПЕЧЕНИЕ ДИСЦИПЛИНЫ

Для реализации дисциплины требуется следующее материально-техническое обеспечение:

- для проведения занятий лекционного типа - аудитория, оснащенная оборудованием и техническими средствами обучения: учебная мебель, экран, проектор, компьютер.

- для проведения занятий семинарского типа - аудитория, укомплектованная специализированной мебелью и техническими средствами обучения: учебная мебель, экран, проектор, компьютер.

- для проведения текущего контроля и промежуточной аттестации - аудитория, укомплектованная специализированной мебелью и техническими средствами обучения: учебная мебель, экран, проектор, компьютер.

- для самостоятельной работы обучающихся - аудитория оснащенная компьютерной техникой с возможностью подключения к сети "Интернет" и обеспечением доступа в электронную информационно-образовательную среду организации.

Место организации практической подготовки – учебная аудитория Института.

10. ОСОБЕННОСТИ ОСВОЕНИЯ ДИСЦИПЛИНЫ ЛИЦАМИ С ОГРАНИЧЕННЫМИ ВОЗМОЖНОСТЯМИ ЗДОРОВЬЯ

Обучающимся с ограниченными возможностями здоровья предоставляются специальные учебники, учебные пособия и дидактические материалы, специальные технические средства обучения коллективного и индивидуального пользования, услуги ассистента (тьютора), оказывающего обучающимся необходимую техническую помощь, а также услуги сурдопереводчиков и тифлосурдопереводчиков. Организация обеспечивает печатными и/или электронными образовательными ресурсами в формах адаптированных к ограничениям их здоровья.

Освоение дисциплины обучающимися с ограниченными возможностями здоровья может быть организовано совместно с другими обучающимися, а также в отдельных группах.

Освоение дисциплины обучающимися с ограниченными возможностями здоровья осуществляется с учетом особенностей психофизического развития, индивидуальных возможностей и состояния здоровья.

В целях доступности получения высшего образования по образовательной программе лицами с ограниченными возможностями здоровья при освоении дисциплины обеспечивается:

1) для лиц с ограниченными возможностями здоровья по зрению:

– присутствие тьютора, оказывающий студенту необходимую техническую помощь с учетом индивидуальных особенностей (помогает занять рабочее место, передвигаться, прочитать и оформить задание, в том числе, записывая под диктовку),

– письменные задания, а также инструкции о порядке их выполнения оформляются увеличенным шрифтом,

– специальные учебники, учебные пособия и дидактические материалы (имеющие крупный шрифт или аудиофайлы),

– индивидуальное равномерное освещение не менее 300 люкс,

– при необходимости студенту для выполнения задания предоставляется увеличивающее устройство;

2) для лиц с ограниченными возможностями здоровья по слуху:

- присутствие ассистента, оказывающий студенту необходимую техническую помощь с учетом индивидуальных особенностей (помогает занять рабочее место, передвигаться, прочитать и оформить задание, в том числе, записывая под диктовку),
 - обеспечивается наличие звукоусиливающей аппаратуры коллективного пользования, при необходимости обучающемуся предоставляется звукоусиливающая аппаратура индивидуального пользования;
 - обеспечивается надлежащими звуковыми средствами воспроизведения информации;
- 3) для лиц с ограниченными возможностями здоровья, имеющих нарушения опорно-двигательного аппарата:
- письменные задания выполняются на компьютере со специализированным программным обеспечением или надиктовываются тьютору;
 - по желанию студента задания могут выполняться в устной форме.

